


ESPai ECONÒMIC

ODS 8
TREBALL Digne I CREIXEMENT
ECONÒMIC

ODS 12
CONSUM I PRODUCCIÓ
RESPONSABLE





ODS 8 TREBALL DIGNE I CREIXEMENT ECONÒMIC

Promoure el creixement econòmic sostingut, inclusiu i sostenible, l'ocupació plena i productiva i el treball digne per a tothom.

Fites de l'ODS 8:

- . Aconseguir la recuperació econòmica reduint la desigualtat
- . Elevar la productivitat, diversificar, modernitzar i innovar
- . Establir un model industrial 4.0, basat en l'economia circular
- . Impulsar l'economia circular i reconèixer l'economia col·laborativa
- . Prioritzar la lluita contra l'atur juvenil i de llarga durada
- . Reduir la taxa d'abandonament prematur dels estudis i dels que no estudien ni treballen ni es formen
- . Reduir la pobresa en el treball i la precarietat laboral
- . Disminuir la sisnistrallitat laboral
- . Garantir el finançament de les empreses i emprenedors
- . Posar en pràctica polítiques de turisme sostenible

TREBALL DIGNE

A la Garrotxa, pel què fa a l'ocupació cal destacar que la taxa d'atur s'ha anat reduint al llarg dels darrers anys i que ja es situa en valors pròxims als d'abans de la crisi econòmica. Actualment es troba al 7,6%, 3,2 punts per sota de la taxa d'atur catalana (10,8%). Durant el 2018 s'ha consolidat la recuperació de l'ocupació a la comarca després de que la xifra d'ocupats i ocupades marqués nous màxims durant el segon trimestre de l'any. El creixement de la indústria i els serveis acceleren el creixement de l'ocupació per sobre del creixement català. La construcció modera sensiblement el seu creixement respecte el 2017 i en consonància amb la tendència general del sector al conjunt de Catalunya, l'agricultura és l'únic gran sector que decreix durant el 2018. Tot i així s'observa

un alentiment de la ocupació durant el darrer trimestre del 2018 amb un creixement del 0,1%. Igual que la taxa d'atur, a la Garrotxa la frenada dels ritmes de contractació s'han donat amb un any de retard respecte al conjunt de l'economia catalana. Així si durant el 2017 la contractació creixia cada trimestre a un ritme mitjà del 12% interanual, durant el 2018 el creixement mitjà s'ha situat en el 2,16% deixant la taxa de creixement de la contractació de l'últim trimestre del 2018 en el 0,8%, molt per sota del creixement català que s'ha situat en el 6,7%. És evident doncs que tot i que s'ha donat amb posterioritat, el fre a la contractació ha estat molt més acusat a la Garrotxa que no pas a Catalunya. Pel què fa a la productivitat del treball, cal dir que ha baixat respecte anys anteriors, essent durant el 2018 un 1,4% inferior a la productivitat mitjana catalana.

En relació al teixit empresarial de la comarca, aquest torna a créixer un 0,5% en el darrer trimestre del 2018 després de quatre trimestres de caiguda i tanca l'any amb 1.980 centres de cotització. Els sectors de l'hosteleria i de la construcció han estat els impulsos de l'increment, gràcies a les taxes de creixement del 3,3% o de 1,5% respectivament.

En el sector de la construcció si durant el 2017 s'iniciaven 54 habitatges, durant el 2018 se'n van iniciar 138, el que suposa un increment del 155,6%. Aquests nivells però queden molt lluny dels nivells de construcció residencial de l'etapa prèvia a l'explosió de la bombolla immobiliària.

En referència al turisme a la comarca destacar que l'oferta del sector al 2018 la conformen un total de 500 allotjaments, un increment significatiu respecte el 2017 degut en bona mesura a l'increment del parc d'habitatges turístic, mentre que la resta de l'oferta d'allotjament es manté molt estable. Destacar també que de les 246 empreses associades a Turisme Garrotxa, 48 formen part del Servei d'Innovació i Producte, un servei creat per a

aquelles empreses que volen un suport amb la comercialització i apliquen com a innovació els criteris de la Carta Europea del Turisme Sostenible (CETS). El 2018 hi ha acreditades amb la CETS 38 empreses turístiques de diferents tipologies. En termes d'impacte econòmic directe, cal esmentar la recaptació de l'Impost sobre Estades en Allotjaments Turístics (+19.6%) i les xifres d'ocupació als allotjaments reglats que es manté més o menys estable (-4% respecte el 2017) i amb un pes important dels mercats internacionals (27,8%) que superen l'estatal (19,6%).

En l'anàlisi d'altres variables més qualitatives, relacionades amb la salut i el benestar cal destacar els 640,5 km de la xarxa Itinerària i els 94 itineraris senyalitzats i mantinguts, amb un total de 1.037 km de recorreguts ofertats. En aquesta mateixa línia també cal mencionar els nombre de boscos categoritzats com a "saludables", que l'any 2018 ha arribats als 12.

Finalment, pel que fa a l'índex de sinistralitat laboral, que a Catalunya s'ha mantingut relativament baix des de la crisi, a la Garrotxa viu un increment constant des del 2014. Després que la sinistralitat creixés un 42,2% interanual durant el darrer trimestre de l'any, l'índex de sinistralitat laboral s'ha situat en 1.419 accidents per cada 100.000 ocupats assalariats, 540 més que al conjunt del principat. Tanmateix, la sinistralitat també s'ha incrementat de manera molt significativa a Catalunya, on s'ha passat de 22.443 a 47.957 accidents laborals en un sol any.

En general a tot el territori català, és important destacar com a fita de l'ODS 8 reduir l'elevat percentatge d'atur juvenil (21,7% EPA 1erT 2019), el treball informal amb un gran buit d'informació i les desigualtats en el treball com ara la bretxa salarial entre homes i dones (23,9%).

Cal també prestar especial atenció a la seguretat al lloc del treball i millorar l'accés als serveis financers per tal de gaudir d'un creixement econòmic sostenible i compartit.

CREIXEMENT ECONÒMIC

PIB de la Garrotxa 1.717,3 M€

Creixement del 3.3% del 2016 al 2017

La Garrotxa es posiciona com la 2a comarca de Catalunya en la que més creix el PIB amb un **increment del 21% entre 2013 i 2017**. Posició 13 de 42.

PIB/habitant a la Garrotxa de 30.565€/hab.

PIB/habitant a Catalunya de 30.727€/hab.

Recuperació a un valor previ al de la crisi. La pèrdua durant la crisi va ser del -12,9%

Productivitat

Mesurada com al relació entre el PIB i els llocs de treball localitzats.

PIB/lloc de treball a la Garrotxa de 71.537€

Variació de -0.3% respecte el 2016

PIB/lloc de treball a Catalunya de 72.559

-1.4% respecte la productivitat catalana, tot i així el ritme de creixement és més alt que el del conjunt català.

Productivitat per sectors de producció (2018)

Sector	VAB/llocTr	Creixement
Indústria	82.812€	+2,4 %
Serveis	54.453€	-2,8%
Construcció	47.660€	+0,9%
Agricultura	37.739€	+30,9%

RIQUESA I TREBALL

Renda a la Garrotxa (Base imposable per declarant en IRPF per municipis de més de 1000 habitants) de 20.045€/declarant

Creixement d'un 4,3% respecte el 2015

Creixement d'un 12,7% entre el 2014 i el 2016

Renda a Catalunya de 23.074€/declarant

Un 15% més baixa que la del conjunt català.

Ocupats per sectors de producció (2018)

Sector	treballadors	Creixement
Indústria	9.123	+5,05 %
Serveis	13.228	+2,92%
Construcció	1.624	+2,46%
Agricultura	575	-7,47%

INDÚSTRIA	Nº treballadors/es
Agroalimentària	3.943
Maquinària	841
Química	331
Plàstica	731
Arts gràfiques	573
Tèxtil	598
Metal·lúrgica	720
Altres	1.321

SERVEIS	Nº treballadors/es
Comerç	4.161
Sanitat i s.Socials	1.755
Act. prof. Cient. Art	1.601
Hostaleria	1.817
Act. Artístiques rec	1.513
Transport	736
Educació	613
Adm. pública	621
Altres	411

La indústria càrnica concentra el 16% del total de llocs de treball a la comarca. El sector agroalimentari concentra el 43% del total de llocs de treball del sector industrial. La Maquinària, el plàstic i la metal·lúrgia concentren el 25% dels llocs de treball del sector industrial.

En el sector serveis, el comerç concentra el 31% dels llocs de treball i el 17% del total de llocs de treball de la comarca.

La sanitat serveis socials, les activitats professionals, la hosteleria i les activitats artístiques recreatives concentren el 27% dels llocs de treball de la comarca amb aproximadament el 6% cadascun.

Llocs de treball a la Garrotxa 24.550

Un 6,5% dels llocs de treball que es cobreixen demanen altes qualificacions professionals.

Residents amb treball 24.908. El creixement de l'ocupació ha estat aquest 2018 d'un 5,2% per als assalariats i d'un 1% pels autònoms. Un creixement del 4,3% al 2018. Més d'un punt per sobre de la mitjana catalana (3,2%)

Contractació

Contractes formalitzats 19.794

Creixement de la contractació d'un 0,8% respecte el 2017. Tot i així aquest 2018 s'ha observat un alentiment. El fre a la contractació ha estat més acusat a la Garrotxa que la mitjana catalana. Aquesta frenada s'ha donat amb un any de retard respecte a Catalunya.

Contractacions temporals 82,9%, en la línia de la mitjana catalana. Amb tot s'observa una baixada de la contractació temporal d'1,6 punts respecte el 2017.

Expedients de regulació al 2018 = 0

Expedients de regulació (2008 - 2018) = 143

Amb una afectació de **1.819 treballadors**

Atur

Nombre aturats	2.053
Taxa d'atur	7,6%

Perfil de les persones aturades (2018)

Dones	54,3%
Entre 40 i 59 anys	48,6%
Estudis de segon grau FP	55,4%
Treball anterior en el sector serveis	66%

Sinistralitat

1.419 accidents laborals per cada 10.000 llocs de treball assalariat, 540 més que la mitjana catalana (879).

A la Garrotxa s'han comptabilitzat un total de **997 accidents**: 986 lleus, 11 greus i 0 mortals

Turisme

L'ocupació en el sector turístic mesurada com la mitjana del sector serveis és d'un 53,9% a la Garrotxa.

Recaptació turística al 2017 134.160,34€, un increment d'un 19,61% respecte el 2016.

Total establiments	500
Places totals	10.059
Tipologia d'allotjament	
Hotels	46
Turisme rural	133
Apartaments	11
Habitatges ús turístic	269
Càmpings	17
Albergs i cases de colònies	24

Altres activitats turístiques

Restaurants	170
Bars	146
Empreses d'activitats turístiques	32
Agències de viatge	2

Tipologies de turistes

Famílies	33,9%
Parelles	17,6%
Grups d'amics	29,7%
Individuals	3,3%
Jubilats	10,2%
Estudiants	1,6%
Empreses	0,3%
Altres	3,4%

Oferta de qualitat

Total de camins marcats	1.037 km
Xarxa Itinerània	640 km
Acreditació CETS	38
Oferta pedagògica CETS	13
Empreses CGS**	13
Empreses ELR***	23
Bosc saludables	12

*CETS Carta Europea de Turisme Sostenible

**CGS Codi de Gestió Sostenible

***ELR Empreses Lingüísticament Responsables

Origen dels turistes

Catalunya	52,6%
Espanya	19,6%
Europa	21%
Resta del món	6,8%

Aliances - Qualitat

Acreditats CETS*	38
Associats TG**	246
Membres del servei d'Innovació i Producte de Turisme Garrotxa	48

*CETS Carta Europea de Turisme Sostenible

**TG Turisme Garrotxa

Observacions finals

• Les activitats econòmiques estan totalment lligades als cicles d'economia financera i especulativa

• Cal garantir l'estabilitat del sistema econòmic diversificant els sistemes productius i reduint les desigualtats amb salaris justos i seguretat



ODS 12 CONSUM I PRODUCCIÓ RESPONSABLE

Garantir modalitats de consum i producció sostenible

Fites de l'ODS 12:

- Transició efectiva a l'economia circular, ecoeficient i innovadora, desenvolupar la fiscalitat ambiental
- Assolir la gestió sostenible i l'ús eficient dels recursos naturals.
- Reduir el malbaratament alimentari
- Gestió econòmica funcional dels productes químics i residus en el seu cicle de vida, millorar la selecció de residus
- Reduir la producció de residus, prevenció, reducció, reciclatge i recuperació
- Clàusules ambientals i socials en la contractació pública
- Pràctiques de contractació pública sostenibles
- Informar respecte als estils de vida sostenible. Identificar els recursos naturals clau i garantir-ne un ús eficient
- Avançar en la interiorització dels costos ambientals

Dissociar el creixement econòmic de la utilització dels recursos és un dels reptes més importants i complexos als que cal ha de fer front la humanitat avui en dia. Per tal de portar-ho a terme de manera eficaç és necessari implantar mesures polítiques que afavoreixin la creació d'un entorn, d'una infraestructura social i física i d'un mercat propici a aquests canvis, així com una profunda transformació de les pràctiques comercials i de les cadenes de valor mundials. Al 2018 108 països s'han dotat de polítiques nacionals en matèria de consum i producció sostenibles.

La petjada ecològica per habitant ha anat augmentant progressivament al llarg de la segona meitat del segle XX a arreu del món. Entre els molts factors que contribueixen a la petjada ecològica, la producció de residus domèstics i industrials és un dels indicadors

que actualment més accessibles i fàcils de calcular. En el cas de la Garrotxa, la producció de residus domèstics durant el 2017 va ser d'un total de 28.667T amb 2.024 kg generats per família/any i amb una producció 1,39 kg per habitant/dia, la mateixa xifra de producció que la mitjana catalana i que suposa una producció de residus de 507,35 kg/any. A nivell industrial la producció durant el 2017 va ser de 76.410 T/any.

Pel que fa a la selecció, en l'àmbit domèstic el percentatge de selecció material durant el 2017 va ser del 47,4%. Amb aquest percentatge de selecció, la Garrotxa ocupa l'11a posició entre les comarques catalanes que més reciclen. Entre les comarques veïnes trobem Osona al capdavant de les comarques que més reciclen amb un 60,44%, la resta, totes es troben per sota del percentatge de la Garrotxa: el Gironès amb el 46,48%, el Ripollès amb el 42,36%, el Pla de l'Estany amb el 37,47%, l'Alt Empordà amb el 37% i la Selva amb el 34,87%. La recollida per fraccions, la resta és la que més es recicla amb un 53% seguida de l'orgànic amb un 14%. Reduir la producció de residus és una de les fites d'aquest ODS 12.

Pel que fa als residus industrials es troba al 80% de valorització. La màxima valorització és l'externa amb un 78% seguida de la deposició controlada amb un 13%.

En termes d'economia circular malauradament no es compta encara amb dades que permetin analitzar-ne la situació.

Entre les actuacions a destacar a nivell comarcal hi trobem el programa de gestió de residus que inclou accions per a la reducció de la producció de residus i el foment de la reutilització de materials.

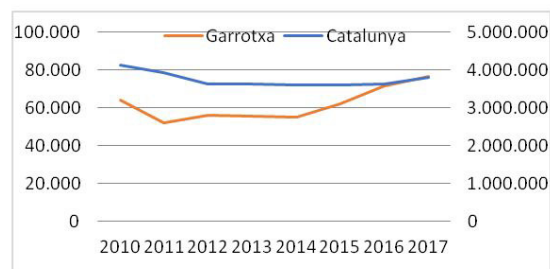
Una altra de les accions destacables dins les polítiques en matèria de consum i producció sostenibles, a la Garrotxa hi trobem el pla d'avanç en la fiscalitat ambiental i redistribuïda, amb la incorporació dels costos ambientals i les pràctiques de contractació pública sostenible.

PRODUCCIÓ

Domèstica 28.667,72T/2017

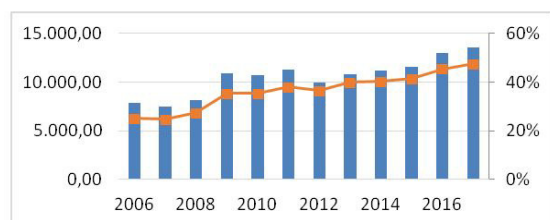


Industrial 76.410T/2017

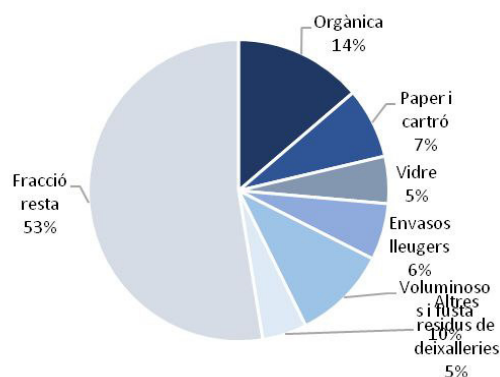


SELECCIÓ

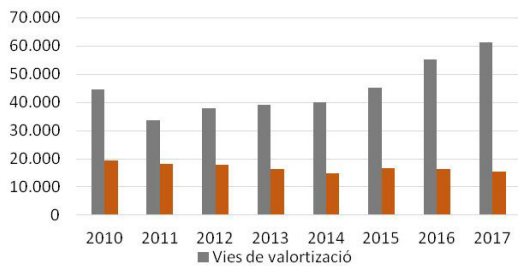
Domèstica 47,4% selecció material



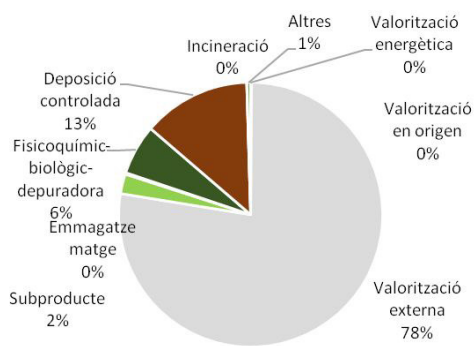
Selecció per fracció



Industrial 80% valorització



Valorització



Observacions finals

- *El consum desenfrenat i compulsiu és una de les enyes d'identitat de la nostra societat i es considera un dels motors de la nostra economia*
- *Es necessari disminuir el metabolisme social en tots els seus aspectes, gestionar eficientment els recursos naturals i internalitzar els costos ambientals*

BIBLIOGRAFIA

Comportament econòmic de la Garrotxa.
Resum executiu de l'Observatori per al
Desenvolupament Sostenible de la Garrotxa.
Activa Prospect. 2019

**Informe del sector turístic de la Garrotxa
2018.** Turisme Garrotxa. 2019

**Raport sur les objectifs de développement
durable 2018.** Nations Unides. 2018

Amb la col·laboració



**Generalitat
de Catalunya**

